



Youth World Championships 2018

Updated: 2018-08-10 17:43

Get new pages automatically

Minigolf Youth World Championships

August 8th - 11th, 2018

in Cheb / Czech Republic

Tournament Director: Sandra Walker (WMF Youth Officer, Finland)

Tournament Officer: Frantisek Necekal (Czech Republic)

Bangolf Arena Administrator: Andreas Träger (Germany)

Jury

Sandra Walker (Head, Finland)
Frantisek Necekal (Czech Republic)
Pasi Aho (Finland)

Referees

Christian Somnitz (Head, Germany)
Peter Helm (Austria)
Stefan Zischg (Italy)
Laura Fogh Henriksen (Denmark)

PLAYER PENALTIES

8th August

vA - Kirill Shulpin (BLR): round 1, lane 4 - rules
 vA - Lijin Chen (CHN): round 4, lane 1 - rules

9th August

B+2 - Jianrong Luo (CHN): round 5, lane 3 - rules
 vA - Jan Kadlec (CZE): round 6, lane 18 - rules
 vA - Roy Remie (NED): round 6, lane 13 - misbehaviour
 vA - Ryan Giroladini (ITA): round 6, lane 17 - misbehaviour
 vA - Patrick Schleich (AUT): round 7, lane 11 - rules
 vA - Jarno Bottenberg (NED): round 8, lane 15 - misbehaviour
 vA - Marco Broggi (ITA): round 8, lane 2 - misbehaviour
 vA - Monika Minarikova (CZE): round 8, lane 15 - time
 vA - Yannik Müller (GER): round 8, lane 17 - misbehaviour

10th August

vA - Lukas Schuster (AUT): round 9, lane 17 - misbehaviour
 vA - Hana Pelanova (CZE): round 10, lane 17 - rules
 vA - Yulia Korytina (RUS): round 12, lane 8 - time
 vA - Ole Biegler (GER): round 11, lane 16 - time
 A - Jan Kadlec (CZE): round 12, lane 5 - time
 vA - Alena Dolezelova (CZE): round 12, lane 12 - time
 A - Monika Minarikova (CZE): round 12, lane 14 - time

COACH PENALTIES - 8th August

vA - CHN: Bo He - rules

8th August - Rain- and thunderstorm interruption: 2:44 pm - 3:26 pm

end of first tournament day: 4:45 pm
end of second tournament day: 4:30 pm
end of third tournament day: 5:34 pm

SUBSTITUTIONS

Switzerland youth male - after round 4 out: Mael Magnin - in: Yannic Brugger
Italy youth male - round 6, after lane 3 out: Raphael Brunello - in: Frederico Bussotti
Austria youth male - round 6, after lane 17 out: Paul Binder - in: Kai Gamsjäger



Sudden-death for the qualifying to the individual matchplay finals (best 32 youth male) won Per Pucher (AUT)

Result

[Youth male](#) | [Youth female](#) | [Teams - Teams Male](#) | [Teams - Teams Female](#) | [Teams - Mixed Pairs](#) | [Penalties](#) | [Straight list](#) | [Lane statistics](#) | [Teams statistics](#) | [Most aces in a row](#)


















































Youth male

Rank	Name	Country	E1	C2	E3	C4	E5	C6	E7	C8	E9	C10	E11	C12	CAvg	EAvg	CSum	ESum	Diff	Tot
1	Silvio Krauss	GER	26	26	22	26	21	26	19	24	30	19	24	24	26,0	21,8	156	131	13	287
2	Ole Biegler	GER	25	29	20	24	23	28	22	25	26	24	23	30	27,0	22,8	162	137	11	299
3	Alexander Njord	SWE	23	31	22	27	21	28	23	31	25	23	22	24	27,7	22,3	166	134	9	300
4	Youri Bottenberg	NED	23	30	21	25	25	28	21	26	29	23	23	27	27,5	22,7	165	136	9	301
5	Jan Kadlec	CZE	20	26	25	29	26	26	22	27	27	21	24	28	27,2	23,0	163	138	9	301
6	Yannick Müller	GER	23	27	23	29	21	29	24	27	27	24	22	26	27,5	22,8	165	137	6	302
7	Erik Fause Hovind	NOR	23	28	25	27	22	25	21	28	29	23	21	30	27,8	22,5	167	135	9	302
8	Lauro Klöckener	GER	23	27	27	25	25	26	22	28	28	23	22	29	27,2	23,7	163	142	9	305
9	Kenny Marc Schmeckenbecher	GER	21	29	24	30	22	26	23	26	28	28	25	23	27,0	23,8	162	143	14	305
10	Eric Bohlin	SWE	25	30	21	28	21	27	21	28	27	26	22	31	28,5	22,7	171	136	9	307
11	Severin Blümer	GER	20	26	22	26	24	27	27	26	24	25	27	33	27,0	24,2	162	145	16	307
12	Remo Zysset	SUI	23	26	21	28	25	30	22	27	29	27	21	29	28,2	23,2	169	139	10	308
13	Johan Rydberg	SWE	20	31	26	29	22	25	20	31	28	28	22	26	28,3	23,0	170	138	14	308
14	Elias Zachariassen	SWE	20	26	22	26	23	26	26	31	29	27	23	31	28,2	23,5	169	141	12	310
15	Patrick Barz	GER	21	25	24	31	22	31	27	31	25	23	26	30	28,8	23,8	173	143	12	316
Cut - 15 players + players with same result continues after round 10																				
16	Aapo Siurola	FIN	21	31	29	28	24	26	24	27	29	23			28,2	24,2	141	121	13	262
17	Marco Broggi	ITA	27	27	26	30	22	28	24	28	28	25			28,2	24,8	141	124	8	265
18	Jonathan Arab-Ekman	SWE	23	28	24	28	22	29	27	30	31	23			29,2	23,8	146	119	8	265
19	Rasmus Bergqvist	SWE	26	26	21	33	30	25	21	26	31	26			28,2	24,8	141	124	17	265
20	Michael Cizmar	CZE	29	28	25	30	24	29	23	26	28	26			28,2	25,4	141	127	10	268
21	Jarno Bottenberg	NED	26	26	28	29	24	28	22	31	29	25			28,6	25,0	143	125	11	268
22	Nikolay Nagornov	RUS	26	28	23	25	25	29	26	29	26	31			27,4	26,2	137	131	12	268
23	Filip Cervinka	CZE	24	27	27	34	21	26	22	29	29	30			29,0	24,8	145	124	17	269
24	Maxime Bugnion	SUI	25	30	24	30	26	30	23	29	27	26			29,2	24,8	146	124	6	270
25	Tim Danielsen	DEN	29	28	24	30	24	28	25	27	29	26			28,4	25,6	142	128	8	270
26	Julius Myllymäki	FIN	22	28	23	31	27	29	23	30	29	28			29,4	24,6	147	123	9	270
27	Enrico Buser	SUI	23	27	22	29	31	28	23	29	33	25			29,2	24,8	146	124	15	270
28	Tim de Boer	NED	25	26	26	25	27	29	25	32	30	26			28,4	25,8	142	129	9	271
29	Rudolfs Lagzda	LAT	29	31	26	25	26	29	23	30	28	25			28,6	25,8	143	129	12	272
30	Ivan Mashkov	RUS	26	30	24	30	23	31	22	27	31	29			29,8	24,8	149	124	11	273
31	Roy Remie	NED	22	30	26	26	24	29	31	30	29	26			28,8	25,8	144	129	13	273
32	Per Pucher	AUT	29	32	23	28	22	30	28	32	25	25			29,4	25,4	147	127	14	274
Cut for matchplay - 32 players continues after round 10																				
33	Janik Zysset	SUI	29	29	29	29	26	29	23	27	30	23			28,8	26,0	144	130	9	274
34	Daniele Diotti	ITA	26	31	27	27	24	30	24	35	29	21			30,4	24,4	152	122	14	274
35	Lukas Larsson	SWE	29	33	26	27	20	31	21	33	32	23			31,2	23,8	156	119	15	275
36	Lars Jehle	SUI	25	32	26	28	28	27	21	34	28	27			29,8	25,4	149	127	14	276
37	Lukas Schuster	AUT	23	27	26	32	26	30	26	28	33	27			30,0	25,6	150	128	10	278
38	Aaron Brunello	ITA	28	28	26	27	27	32	25	28	31	29			29,2	27,0	146	135	9	281
39	Paul Binder	AUT	23	29	24	28	33	32	24	30	32	26			30,2	26,0	151	130	14	281
40	Matteo Diotti	ITA	24	31	28	28	25	31	25	32	32	26			30,8	25,6	154	128	8	282
41	Rick Beijnen	NED	24	26	32	29	26	31	25	32	29	28			29,4	27,0	147	135	14	282
42	Thomas Linher	AUT	25	33	25	31	26	28	23	33	32	27			31,4	25,2	157	126	9	283
43	Michal Janik	CZE	26	32	23	33	22	33	29	28	32	26			31,6	25,2	158	126	12	284
44	Arttu Suojanen	FIN	28	32	25	28	28	26	22	32	31	33			29,8	27,2	149	136	17	285
45	Federico Bussotti	ITA	26	30	27	33	32	30	26	29	32	25			30,8	27,2	154	136	11	290
46	Timur Ramazanov	RUS	32	29	29	30	25	30	27	33	32	25			30,8	27,6	154	138	11	292
47	Jan Pokorny	CZE	29	30	22	29	32	28	23	33	35	32			31,0	27,6	155	138	17	293

	48 Yannic Brugger	 SUI	29	30	27	29	36	34	24	32	27	26	30,4	28,4	152	142	19	294
	49 Achim Kornbichler	 AUT	33	28	26	29	25	33	32	28	34	27	30,4	28,6	152	143	14	295
	50 Ryan Giroidini	 ITA	31	28	22	28	28	31	32	34	35	26	31,2	27,8	156	139	17	295
	51 Leonid Cheshkov	 RUS	24	32	23	31	31	33	26	35	32	29	32,6	26,6	163	133	12	296
	52 Kai Gamsjäger	 AUT	30	29	30	34	27	28	30	35	31	25	31,4	28,4	157	142	12	299
	53 Patrick Schleich	 AUT	27	36	25	30	31	34	31	29	32	28	32,2	28,4	161	142	13	303
	54 Sandris Murnieks	 LAT	25	30	29	34	31	31	29	33	32	30	32,0	28,8	160	144	10	304
	55 Mael Magnin	 SUI	26	35	26	33	31	29	33	30	32	33	31,8	29,8	159	149	13	308
	56 Emils Simanskis	 LAT	23	34	31	34	32	32	28	36	28	35	32,8	29,8	164	149	20	313
	57 Tomas Chenicek	 CZE	30	35	37	33	25	30	28	36	34	27	33,6	29,4	168	147	18	315
	58 Raphael Brunello	 ITA	25	34	32	32	32	39	31	31	27	34	32,6	30,8	163	154	21	317
	59 Jakub Peter	 SVK	31	33	28	32	32	37	32	44	34	36	36,0	31,8	180	159	20	339
	60 Roman Shulpin	 BLR	40	49	47	42	56	53	48	35	35	50	42,8	48,2	214	241	34	455
	61 Kirill Shulpin	 BLR	44	59	48	47	42	38	64	45	45	44	46,8	48,4	234	242	43	476
	62 Longhan Li	 CHN	61	63	54	52	57	60	56	51	53	75	55,8	60,6	279	303	33	582
	63 Lijin Chen	 CHN	74	62	70	60	75	64	68	57	60	66	60,6	70,6	303	353	16	656
	64 Jianrong Luo	 CHN	81	73	73	62	71	63	76	56	60	72	62,8	74,6	314	373	27	687
	65 Jingyao Lin	 CHN	86	84	88	84	87	75	84	82	69	65	78,8	82,0	394	410	38	804

[Youth male](#) |
 [Youth female](#) |
 [Teams - Teams Male](#) |
 [Teams - Teams Female](#) |
 [Teams - Mixed Pairs](#) |
 [Penalties](#) |
 [Straight list](#) |
 [Lane statistics](#) |
 [Teams statistics](#) |
 [Most aces in a row](#)







Youth female

Rank	Name	Country	C1	E2	C3	E4	C5	E6	C7	E8	C9	E10	C11	E11	C12	CAvg	EAvg	CSum	ESum	Diff	Tot
1	 Alena Dolezelova	 CZE	27	20	27	21	27	21	32	24	27	28	21	27	28,0	22,3	168	134	12	302	
2	 Sarah Schumacher	 GER	31	22	25	20	28	26	31	25	25	23	23	25	27,2	23,5	163	141	14	304	
3	 Monika Minarikova	 CZE	26	24	24	24	34	23	25	19	27	26	24	33	28,0	23,5	168	141	18	309	
4	 Jennifer Göransson	 SWE	29	25	27	22	29	25	28	23	26	27	23	29	28,2	24,0	169	144	6	313	
5	 Wilma Harrysson	 SWE	26	25	29	24	28	24	33	24	27	24	24	29	28,2	24,7	169	148	12	317	
6	 Michaela Krane	 GER	29	24	30	32	25	22	31	21	24	26	23	30	28,5	24,3	171	146	17	317	
7	 Michaela Zwirlein	 GER	28	24	28	29	30	27	26	26	24	26	23	27	27,5	25,5	165	153	10	318	
8	 Felicia Vikström	 SWE	26	24	29	24	29	23	33	23	27	27	23	33	29,5	24,0	177	144	11	321	
9	 Yulia Korytina	 RUS	30	22	30	25	31	26	30	28	22	27	26	29	29,5	24,8	177	149	10	326	
10	 Kristyna Palanova	 CZE	31	23	26	27	30	25	28	26	27	28	23	34	29,5	25,2	177	151	12	328	
Cut - 9 players + players with same result continues after round 10																					
11	 Nadine Jürgens	 AUT	29	28	30	25	29	23	28	24	26	30			29,2	25,2	146	126	7	272	
12	 Elena Sukonnikova	 RUS	30	25	30	23	28	25	32	22	27	35			31,0	24,4	155	122	12	277	
13	 Julia Göransson	 SWE	31	27	28	28	31	28	29	21	24	31			30,0	25,6	150	128	10	278	
14	 Daria Chikina	 RUS	32	27	32	25	32	24	28	23	28	31			31,0	25,4	155	127	9	282	
15	 Anna-Maria Krinninger	 AUT	27	28	27	23	31	29	31	29	28	29			29,0	27,4	145	137	10	282	
16	 Belin Yildiz Erasoglu	 SUI	32	27	30	24	26	28	31	28	27	30			29,8	26,8	149	134	10	283	
Cut for matchplay - 16 players continues after round 10																					
17	 Hana Pelanova	 CZE	29	29	30	29	29	22	30	23	29	35			30,6	26,4	153	132	13	285	
18	 Selina Krauss	 GER	30	28	36	30	33	25	31	24	24	28			31,6	26,2	158	131	14	289	
19	 Alina Gobetz	 AUT	31	26	28	31	29	34	29	26	30	30			29,4	29,4	147	147	11	294	
20	 Maxime van den Bosch	 NED	33	30	31	28	32	28	29	28	29	27			30,4	28,6	152	143	8	295	
21	 Carina Dijkers	 NED	31	28	34	30	30	30	31	24	28	30			31,2	28,0	156	140	10	296	
22	 Lisa Stoiber	 AUT	30	27	31	30	30	28	32	26	26	36			31,8	27,4	159	137	10	296	
23	 Nadine Gois	 SUI	29	26	31	28	26	31	27	34	31	33			29,2	30,0	146	150	15	296	
24	 Ramona Schmid	 ITA	32	26	31	25	32	26	31	30	36	27			30,6	28,6	153	143	16	296	
25	 Marlene van den Bosch	 NED	31	32	31	33	32	30	27	32	33	33			30,8	32,0	154	160	9	314	
26	 Anja Haymoz	 SUI	38	32	35	38	34	34	35	34	35	39			36,2	34,6	181	173	11	354	
27	 Sofia Vykopalova	 SVK	45	50	37	43	36	32	30	40	35	37			37,0	40,0	185	200	33	385	
28	 Xincen Han	 CHN	65	76	63	59	60	69	44	55	56	57			57,8	63,0	289	315	42	604	
29	 Yujia He	 CHN	73	84	87	82	56	67	67	71	77	64			69,4	76,2	347	381	48	728	
30	 Xianglin He	 CHN	84	79	81	72	98	80	61	83	85	70			78,8	79,8	394	399	50	793	
31	 Yueqiao Wang	 CHN	85	96	85	92	85	69	75	87	85	81			82,2	85,8	411	429	37	840	








[Youth male](#) | [Youth female](#) | [Teams - Teams Male](#) | [Teams - Teams Female](#) | [Teams - Mixed Pairs](#) | [Penalties](#) | [Straight list](#) | [Lane statistics](#) | [Teams statistics](#) | [Most aces in a row](#)









TEAMS









Teams Male








Rank	Team	R1	R2	R3	R4	R5	R6	R7	R8	Avg	Total
1	 Germany	138	164	138	160	136	162	137	156	24,8	1191
2	 Sweden	137	172	136	171	139	160	138	177	25,6	1230
3	 Switzerland	151	179	148	177	172	178	136	178	27,5	1319
4	 Czech Republic	158	178	159	188	150	172	147	179	27,7	1331
5	 Italy	161	179	161	172	158	182	156	186	28,2	1355
6	 Austria	160	185	149	178	163	187	170	185	28,7	1377









1	 Germany (0 substitutions)	R1	R2	R3	R4	R5	R6	R7	R8	CAvg	EAvg	Total








	Severin Blümer	20	26	22	26	24	27	27	26	27,0	24,2	198
	Lauro Klöckener	23	27	27	25	25	26	22	28	27,2	23,7	203
	Kenny Marc Schmeckenbecher	21	29	24	30	22	26	23	26	27,0	23,8	201
	Ole Biegler	25	29	20	24	23	28	22	25	27,0	22,8	196
	Yannick Müller	23	27	23	29	21	29	24	27	27,5	22,8	203
	Silvio Krauss	26	26	22	26	21	26	19	24	26,0	21,8	190
	Patrick Barz											
		138	164	138	160	136	162	137	156	24,8		1191

2	 Sweden (0 substitutions)	R1	R2	R3	R4	R5	R6	R7	R8	CAvg	EAvg	Total
	Alexander Njord	23	31	22	27	21	28	23	31	27,7	22,3	206
	Jonathan Arab-Ekman	23	28	24	28	22	29	27	30	29,2	23,8	211
	Rasmus Bergqvist	26	26	21	33	30	25	21	26	28,2	24,8	208
	Johan Rydberg	20	31	26	29	22	25	20	31	28,3	23,0	204
	Eric Bohlin	25	30	21	28	21	27	21	28	28,5	22,7	201
	Elias Zachariassen	20	26	22	26	23	26	26	31	28,2	23,5	200
	Lukas Larsson											
		137	172	136	171	139	160	138	177	25,6		1230

3	 Switzerland (1 substitute)	R1	R2	R3	R4	R5	R6	R7	R8	CAvg	EAvg	Total
	Lars Jehle	25	32	26	28	28	27	21	34	29,8	25,4	221
	Enrico Buser	23	27	22	29	31	28	23	29	29,2	24,8	212
	Maxime Bugnion	25	30	24	30	26	30	23	29	29,2	24,8	217
	Mael Magnin	26	35	26	33	o				31,8	29,8	120
	Remo Zysset	23	26	21	28	25	30	22	27	28,2	23,2	202
	Janik Zysset	29	29	29	29	26	29	23	27	28,8	26,0	221
	Yannic Brugger					i 36	34	24	32	30,4	28,4	126
		151	179	148	177	172	178	136	178	27,5		1319

4	 Czech Republic (0 substitutions)	R1	R2	R3	R4	R5	R6	R7	R8	CAvg	EAvg	Total
	Michael Cizmar	29	28	25	30	24	29	23	26	28,2	25,4	214
	Michal Janik	26	32	23	33	22	33	29	28	31,6	25,2	226
	Tomas Chenicek	30	35	37	33	25	30	28	36	33,6	29,4	254
	Jan Pokorny	29	30	22	29	32	28	23	33	31,0	27,6	226
	Filip Cervinka	24	27	27	34	21	26	22	29	29,0	24,8	210
	Jan Kadlec	20	26	25	29	26	26	22	27	27,2	23,0	201
		158	178	159	188	150	172	147	179	27,7		1331

5	 Italy (1 substitute)	R1	R2	R3	R4	R5	R6	R7	R8	CAvg	EAvg	Total
	Matteo Diotti	24	31	28	28	25	31	25	32	30,8	25,6	224
	Ryan Giroidini	31	28	22	28	28	31	32	34	31,2	27,8	234
	Raphael Brunello	25	34	32	32	32	5 3 o			32,6	30,8	160
	Aaron Brunello	28	28	26	27	27	32	25	28	29,2	27,0	221
	Marco Broggi	27	27	26	30	22	28	24	28	28,2	24,8	212
	Daniele Diotti	26	31	27	27	24	30	24	35	30,4	24,4	224
	Federico Bussotti						25 15 i	26	29	30,8	27,2	80
		161	179	161	172	158	182	156	186	28,2		1355

6	 Austria (1 substitute)	R1	R2	R3	R4	R5	R6	R7	R8	CAvg	EAvg	Total
	Per Pucher	29	32	23	28	22	30	28	32	29,4	25,4	224
	Patrick Schleich	27	36	25	30	31	34	31	29	32,2	28,4	243
	Achim Kornbichler	33	28	26	29	25	33	32	28	30,4	28,6	234
	Lukas Schuster	23	27	26	32	26	30	26	28	30,0	25,6	218
	Thomas Linher	25	33	25	31	26	28	23	33	31,4	25,2	224
	Paul Binder	23	29	24	28	33	30 17			30,2	26,0	167

**Kai Gamsjäger**













21 i 30 35 31,4 28,4 67
 160 185 149 178 163 187 170 185 28,7 1377

[Youth male](#) | [Youth female](#) | [Teams - Teams Male](#) | [Teams - Teams Female](#) | [Teams - Mixed Pairs](#) | [Penalties](#) | [Straight list](#) | [Lane statistics](#) | [Teams statistics](#) | [Most aces in a row](#)

TEAMS**Teams Female**

Rank	Team	R1	R2	R3	R4	R5	R6	R7	R8	Avg	Total
1	Czech Republic	84	67	77	72	91	69	85	69	25,6	614
2	Sweden	81	74	85	70	86	72	94	70	26,3	632
3	Germany	88	70	83	81	83	75	88	72	26,7	640
4	Russia	92	74	92	73	91	75	90	73	27,5	660
5	Austria	87	82	85	79	89	86	88	79	28,1	675
6	Netherlands	95	90	96	91	94	88	87	84	30,2	725
7	Switzerland	99	85	96	90	86	93	93	96	30,8	738
8	China	222	239	231	213	214	216	172	209	71,5	1716
































	1 Czech Republic (0 substitutions)	R1	R2	R3	R4	R5	R6	R7	R8	CAvg	EAvg	Total
	 Kristyna Palanova	31	23	26	27	30	25	28	26	29,5	25,2	216
	 Monika Minarikova	26	24	24	24	34	23	25	19	28,0	23,5	199
	 Alena Dolezelova	27	20	27	21	27	21	32	24	28,0	22,3	199
	 Hana Pelanova	84	67	77	72	91	69	85	69	25,6	614	
	2 Sweden (0 substitutions)	R1	R2	R3	R4	R5	R6	R7	R8	CAvg	EAvg	Total
	 Wilma Harrysson	26	25	29	24	28	24	33	24	28,2	24,7	213
	 Felicia Vikström	26	24	29	24	29	23	33	23	29,5	24,0	211
	 Jennifer Göransson	29	25	27	22	29	25	28	23	28,2	24,0	208
	 Julia Göransson	81	74	85	70	86	72	94	70	26,3	632	
	3 Germany (0 substitutions)	R1	R2	R3	R4	R5	R6	R7	R8	CAvg	EAvg	Total
	 Michaela Krane	29	24	30	32	25	22	31	21	28,5	24,3	214
	 Michaela Zwirlein	28	24	28	29	30	27	26	26	27,5	25,5	218
	 Sarah Schumacher	31	22	25	20	28	26	31	25	27,2	23,5	208
	 Selina Krauss	88	70	83	81	83	75	88	72	26,7	640	
	4 Russia (0 substitutions)	R1	R2	R3	R4	R5	R6	R7	R8	CAvg	EAvg	Total
	 Daria Chikina	32	27	32	25	32	24	28	23	31,0	25,4	223
	 Elena Sukonnikova	30	25	30	23	28	25	32	22	31,0	24,4	215
	 Yulia Korytina	30	22	30	25	31	26	30	28	29,5	24,8	222
	92	74	92	73	91	75	90	73	27,5	660		
	5 Austria (0 substitutions)	R1	R2	R3	R4	R5	R6	R7	R8	CAvg	EAvg	Total
	 Anna-Maria Krinninger	27	28	27	23	31	29	31	29	29,0	27,4	225
	 Alina Gobetz	31	26	28	31	29	34	29	26	29,4	29,4	234
	 Nadine Jürgens	29	28	30	25	29	23	28	24	29,2	25,2	216
	 Lisa Stoiber	87	82	85	79	89	86	88	79	28,1	675	
	6 Netherlands (0 substitutions)	R1	R2	R3	R4	R5	R6	R7	R8	CAvg	EAvg	Total

	Carina Dijkers	31	28	34	30	30	30	31	24	31,2	28,0	238
	Marlene van den Bosch	31	32	31	33	32	30	27	32	30,8	32,0	248
	Maxime van den Bosch	33	30	31	28	32	28	29	28	30,4	28,6	239
		95	90	96	91	94	88	87	84	30,2		725
	7  Switzerland (0 substitutions)	R1	R2	R3	R4	R5	R6	R7	R8	CAvg	EAvg	Total
	Belin Yildiz Erasoglu	32	27	30	24	26	28	31	28	29,8	26,8	226
	Anja Haymoz	38	32	35	38	34	34	35	34	36,2	34,6	280
	Nadine Gois	29	26	31	28	26	31	27	34	29,2	30,0	232
		99	85	96	90	86	93	93	96	30,8		738
	8  China (0 substitutions)	R1	R2	R3	R4	R5	R6	R7	R8	CAvg	EAvg	Total
	Yujia He	73	84	87	82	56	67	67	71	69,4	76,2	587
	Xianglin He	84	79	81	72	98	80	61	83	78,8	79,8	638
	Xincen Han	65	76	63	59	60	69	44	55	57,8	63,0	491
	Yueqiao Wang											
		222	239	231	213	214	216	172	209	71,5		1716

[Youth male](#) | [Youth female](#) | [Teams - Teams Male](#) | [Teams - Teams Female](#) | [Teams - Mixed Pairs](#) | [Penalties](#) | [Straight list](#) | [Lane statistics](#) | [Teams statistics](#) | [Most aces in a row](#)




























TEAMS

Mixed Pairs

Rank	Team	R1	R2	R3	R4	R5	R6	R7	R8	R9	R10	Avg	Total
1	 Si. Krauss/S. Schumacher	57	48	47	46	49	52	50	49	55	42	24,8	495
2	 J. Kadlec/A. Dolezelova	47	46	52	50	53	47	54	51	54	49	25,1	503
3	 E. Bohlin/Je. Göransson	54	55	48	50	50	52	49	51	53	53	25,8	515
4	 Y. Müller/M. Krane	52	51	53	61	46	51	55	48	51	50	25,9	518
5	 A. Njord/F. Vikström	49	55	51	51	50	51	56	54	52	50	25,9	519
6	 M. Cizmar/M. Minarikova	55	52	49	54	58	52	48	45	55	52	26,0	520
7	 P. Barz/M. Zwirlein	49	49	52	60	52	58	53	57	49	49	26,4	528
8	 L. Larsson/W. Harrysson	55	58	55	51	48	55	54	57	59	47	26,9	539
9	 F. Cervinka/K. Planova	55	50	53	61	51	51	50	55	56	58	27,0	540
10	 R. Bergqvist/Ju. Göransson	57	53	49	61	61	53	50	47	55	57	27,1	543
11	 N. Nagornov/E. Sukonnikova	56	53	53	48	53	54	58	51	53	66	27,3	545
12	 P. Pucher/N. Jürgens	58	60	53	53	51	53	56	56	51	55	27,3	546
13	 K.M. Schmeckenbecher/Se. Krauss	51	57	60	60	55	51	54	50	52	56	27,3	546
14	 Y. Bottenberg/C. Dijkers	54	58	55	55	55	58	52	50	57	53	27,4	547
15	 J. Zysset/B. Y. Erasoglu	61	56	59	53	52	57	54	55	57	53	27,9	557
16	 J. Bottenberg/Max. v.d. Bosch	59	56	59	57	56	56	51	59	58	52	28,1	563
17	 T. Ramazanov/Y. Korytina	62	51	59	55	56	56	57	61	54	52	28,1	563
18	 P. Binder/A.-M. Krinninger	50	57	51	51	64	61	55	59	60	55	28,1	563
19	 E. Buser/N. Gois	52	53	53	57	57	59	50	63	64	58	28,3	566
20	 M. Janik/H. Pelanova	55	61	53	62	51	55	59	51	61	61	28,4	569
21	 D. Diotti/R. Schmid	58	57	58	52	56	56	55	65	65	48	28,5	570
22	 L.Schuster/A. Gobetz	54	53	54	63	55	64	55	54	63	57	28,6	572
23	 L. Cheshkov/D. Chikina	56	59	55	56	63	57	54	58	60	60	28,9	578
24	 R. Beijnen/Mar. v.d. Bosch	55	58	63	62	58	61	52	64	62	61	29,8	596
25	 P. Schleich/L. Stoiber	57	63	56	60	61	62	63	55	58	64	29,9	599
26	 R. Zysset/A. Haymoz	61	58	56	66	59	64	57	61	64	66	30,6	612
27	 J. Peter/S. Vykopalova	76	83	65	75	68	69	62	84	69	73	36,2	724
28	 L. Li/X. Han	126	139	117	111	117	129	100	106	109	132	59,3	1186
29	 J. Luo/X. He	165	152	154	134	169	143	137	139	145	142	74,0	1480
30	 L. Chen/Y. Wang	159	158	155	152	160	133	143	144	145	147	74,8	1496
31	 J. Lin/Y. He	159	168	175	166	143	142	151	153	146	129	76,6	1532

		1  Si. Krauss/S. Schumacher	R1	R2	R3	R4	R5	R6	R7	R8	R9	R10	CAvg	E Avg	Total
		Silvio Krauss	26	26	22	26	21	26	19	24	30	19	26,0	21,8	239
		Sarah Schumacher	31	22	25	20	28	26	31	25	25	23	27,2	23,5	256
			57	48	47	46	49	52	50	49	55	42	24,8		495
		2  J. Kadlec/A. Dolezelova	R1	R2	R3	R4	R5	R6	R7	R8	R9	R10	CAvg	E Avg	Total
		Jan Kadlec	20	26	25	29	26	26	22	27	27	21	27,2	23,0	249
		Alena Dolezelova	27	20	27	21	27	21	32	24	27	28	28,0	22,3	254
			47	46	52	50	53	47	54	51	54	49	25,1		503
		3  E. Bohlin/Je. Göransson	R1	R2	R3	R4	R5	R6	R7	R8	R9	R10	CAvg	E Avg	Total
		Eric Bohlin	25	30	21	28	21	27	21	28	27	26	28,5	22,7	254
		Jennifer Göransson	29	25	27	22	29	25	28	23	26	27	28,2	24,0	261
			54	55	48	50	50	52	49	51	53	53	25,8		515
		4  Y. Müller/M. Krane	R1	R2	R3	R4	R5	R6	R7	R8	R9	R10	CAvg	E Avg	Total
		Yannick Müller	23	27	23	29	21	29	24	27	27	24	27,5	22,8	254
		Michaela Krane	29	24	30	32	25	22	31	21	24	26	28,5	24,3	264
			52	51	53	61	46	51	55	48	51	50	25,9		518
		5  A. Njord/F. Vikström	R1	R2	R3	R4	R5	R6	R7	R8	R9	R10	CAvg	E Avg	Total
		Alexander Njord	23	31	22	27	21	28	23	31	25	23	27,7	22,3	254
		Felicia Vikström	26	24	29	24	29	23	33	23	27	27	29,5	24,0	265
			49	55	51	51	50	51	56	54	52	50	25,9		519
		6  M. Cizmar/M. Minarikova	R1	R2	R3	R4	R5	R6	R7	R8	R9	R10	CAvg	E Avg	Total
		Michael Cizmar	29	28	25	30	24	29	23	26	28	26	28,2	25,4	268
		Monika Minarikova	26	24	24	24	34	23	25	19	27	26	28,0	23,5	252
			55	52	49	54	58	52	48	45	55	52	26,0		520
		7  P. Barz/M. Zwirlein	R1	R2	R3	R4	R5	R6	R7	R8	R9	R10	CAvg	E Avg	Total
		Patrick Barz	21	25	24	31	22	31	27	31	25	23	28,8	23,8	260
		Michaela Zwirlein	28	24	28	29	30	27	26	26	24	26	27,5	25,5	268
			49	49	52	60	52	58	53	57	49	49	26,4		528
		8  L. Larsson/W. Harrysson	R1	R2	R3	R4	R5	R6	R7	R8	R9	R10	CAvg	E Avg	Total
		Lukas Larsson	29	33	26	27	20	31	21	33	32	23	31,2	23,8	275
		Wilma Harrysson	26	25	29	24	28	24	33	24	27	24	28,2	24,7	264
			55	58	55	51	48	55	54	57	59	47	26,9		539
		9  F. Cervinka/K. Planova	R1	R2	R3	R4	R5	R6	R7	R8	R9	R10	CAvg	E Avg	Total
		Filip Cervinka	24	27	27	34	21	26	22	29	29	30	29,0	24,8	269
		Kristyna Palanova	31	23	26	27	30	25	28	26	27	28	29,5	25,2	271
			55	50	53	61	51	51	50	55	56	58	27,0		540
		10  R. Bergqvist/Ju. Göransson	R1	R2	R3	R4	R5	R6	R7	R8	R9	R10	CAvg	E Avg	Total
		Rasmus Bergqvist	26	26	21	33	30	25	21	26	31	26	28,2	24,8	265
		Julia Göransson	31	27	28	28	31	28	29	21	24	31	30,0	25,6	278
			57	53	49	61	61	53	50	47	55	57	27,1		543
		11  N. Nagornov/E. Sukonnikova	R1	R2	R3	R4	R5	R6	R7	R8	R9	R10	CAvg	E Avg	Total
		Nikolay Nagornov	26	28	23	25	25	29	26	29	26	31	27,4	26,2	268
		Elena Sukonnikova	30	25	30	23	28	25	32	22	27	35	31,0	24,4	277
			56	53	53	48	53	54	58	51	53	66	27,3		545

	12  P. Pucher/N. Jürgens	R1	R2	R3	R4	R5	R6	R7	R8	R9	R10	CAvg	EAvg	Total
	Per Pucher	29	32	23	28	22	30	28	32	25	25	29,4	25,4	274
	Nadine Jürgens	29	28	30	25	29	23	28	24	26	30	29,2	25,2	272
		58	60	53	53	51	53	56	56	51	55		27,3	546
	13  K.M. Schmeckenbecher/Se. Krauss	R1	R2	R3	R4	R5	R6	R7	R8	R9	R10	CAvg	EAvg	Total
	Kenny Marc Schmeckenbecher	21	29	24	30	22	26	23	26	28	28	27,0	23,8	257
	Selina Krauss	30	28	36	30	33	25	31	24	24	28	31,6	26,2	289
		51	57	60	60	55	51	54	50	52	56		27,3	546
	14  Y. Bottenberg/C. Dijkers	R1	R2	R3	R4	R5	R6	R7	R8	R9	R10	CAvg	EAvg	Total
	Youri Bottenberg	23	30	21	25	25	28	21	26	29	23	27,5	22,7	251
	Carina Dijkers	31	28	34	30	30	30	31	24	28	30	31,2	28,0	296
		54	58	55	55	55	58	52	50	57	53		27,4	547
	15  J. Zysset/B. Y. Erasoglu	R1	R2	R3	R4	R5	R6	R7	R8	R9	R10	CAvg	EAvg	Total
	Janik Zysset	29	29	29	29	26	29	23	27	30	23	28,8	26,0	274
	Belin Yildiz Erasoglu	32	27	30	24	26	28	31	28	27	30	29,8	26,8	283
		61	56	59	53	52	57	54	55	57	53		27,9	557
	16  J. Bottenberg/Max. v.d. Bosch	R1	R2	R3	R4	R5	R6	R7	R8	R9	R10	CAvg	EAvg	Total
	Jarno Bottenberg	26	26	28	29	24	28	22	31	29	25	28,6	25,0	268
	Maxime van den Bosch	33	30	31	28	32	28	29	28	29	27	30,4	28,6	295
		59	56	59	57	56	56	51	59	58	52		28,1	563
	17  T. Ramazanov/Y. Korytina	R1	R2	R3	R4	R5	R6	R7	R8	R9	R10	CAvg	EAvg	Total
	Timur Ramazanov	32	29	29	30	25	30	27	33	32	25	30,8	27,6	292
	Yulia Korytina	30	22	30	25	31	26	30	28	22	27	29,5	24,8	271
		62	51	59	55	56	56	57	61	54	52		28,1	563
	18  P. Binder/A.-M. Krinninger	R1	R2	R3	R4	R5	R6	R7	R8	R9	R10	CAvg	EAvg	Total
	Paul Binder	23	29	24	28	33	32	17	24	30	32	30,2	26,0	281
	Anna-Maria Krinninger	27	28	27	23	31	29	31	29	28	29	29,0	27,4	282
		50	57	51	51	64	61	55	59	60	55		28,1	563
	19  E. Buser/N. Gois	R1	R2	R3	R4	R5	R6	R7	R8	R9	R10	CAvg	EAvg	Total
	Enrico Buser	23	27	22	29	31	28	23	29	33	25	29,2	24,8	270
	Nadine Gois	29	26	31	28	26	31	27	34	31	33	29,2	30,0	296
		52	53	53	57	57	59	50	63	64	58		28,3	566
	20  M. Janik/H. Pelanova	R1	R2	R3	R4	R5	R6	R7	R8	R9	R10	CAvg	EAvg	Total
	Michal Janik	26	32	23	33	22	33	29	28	32	26	31,6	25,2	284
	Hana Pelanova	29	29	30	29	29	22	30	23	29	35	30,6	26,4	285
		55	61	53	62	51	55	59	51	61	61		28,4	569
	21  D. Diotti/R. Schmid	R1	R2	R3	R4	R5	R6	R7	R8	R9	R10	CAvg	EAvg	Total
	Daniele Diotti	26	31	27	27	24	30	24	35	29	21	30,4	24,4	274
	Ramona Schmid	32	26	31	25	32	26	31	30	36	27	30,6	28,6	296
		58	57	58	52	56	56	55	65	65	48		28,5	570
	22  L. Schuster/A. Gobetz	R1	R2	R3	R4	R5	R6	R7	R8	R9	R10	CAvg	EAvg	Total
	Lukas Schuster	23	27	26	32	26	30	26	28	33	27	30,0	25,6	278
	Alina Gobetz	31	26	28	31	29	34	29	26	30	30	29,4	29,4	294
		54	53	54	63	55	64	55	54	63	57		28,6	572

		23  L. Cheshkov/D. Chikina	R1	R2	R3	R4	R5	R6	R7	R8	R9	R10	CAvg	E Avg	Total
		Leonid Cheshkov	24	32	23	31	31	33	26	35	32	29	32,6	26,6	296
		Daria Chikina	32	27	32	25	32	24	28	23	28	31	31,0	25,4	282
			56	59	55	56	63	57	54	58	60	60	28,9	578	
		24  R. Beijnen/Mar. v.d. Bosch	R1	R2	R3	R4	R5	R6	R7	R8	R9	R10	CAvg	E Avg	Total
		Rick Beijnen	24	26	32	29	26	31	25	32	29	28	29,4	27,0	282
		Marlene van den Bosch	31	32	31	33	32	30	27	32	33	33	30,8	32,0	314
			55	58	63	62	58	61	52	64	62	61	29,8	596	
		25  P. Schleich/L. Stoiber	R1	R2	R3	R4	R5	R6	R7	R8	R9	R10	CAvg	E Avg	Total
		Patrick Schleich	27	36	25	30	31	34	31	29	32	28	32,2	28,4	303
		Lisa Stoiber	30	27	31	30	30	28	32	26	26	36	31,8	27,4	296
			57	63	56	60	61	62	63	55	58	64	29,9	599	
		26  R. Zysset/A. Haymoz	R1	R2	R3	R4	R5	R6	R7	R8	R9	R10	CAvg	E Avg	Total
		Remo Zysset	23	26	21	28	25	30	22	27	29	27	28,2	23,2	258
		Anja Haymoz	38	32	35	38	34	34	35	34	35	39	36,2	34,6	354
			61	58	56	66	59	64	57	61	64	66	30,6	612	
		27  J. Peter/S. Vykopalova	R1	R2	R3	R4	R5	R6	R7	R8	R9	R10	CAvg	E Avg	Total
		Jakub Peter	31	33	28	32	32	37	32	44	34	36	36,0	31,8	339
		Sofia Vykopalova	45	50	37	43	36	32	30	40	35	37	37,0	40,0	385
			76	83	65	75	68	69	62	84	69	73	36,2	724	
		28  L. Li/X. Han	R1	R2	R3	R4	R5	R6	R7	R8	R9	R10	CAvg	E Avg	Total
		Longhan Li	61	63	54	52	57	60	56	51	53	75	55,8	60,6	582
		Xincen Han	65	76	63	59	60	69	44	55	56	57	57,8	63,0	604
			126	139	117	111	117	129	100	106	109	132	59,3	1186	
		29  J. Luo/X. He	R1	R2	R3	R4	R5	R6	R7	R8	R9	R10	CAvg	E Avg	Total
		Jianrong Luo	81	73	73	62	71	63	76	56	60	72	62,8	74,6	687
		Xianglin He	84	79	81	72	98	80	61	83	85	70	78,8	79,8	793
			165	152	154	134	169	143	137	139	145	142	74,0	1480	
		30  L. Chen/Y. Wang	R1	R2	R3	R4	R5	R6	R7	R8	R9	R10	CAvg	E Avg	Total
		Lijin Chen	74	62	70	60	75	64	68	57	60	66	60,6	70,6	656
		Yueqiao Wang	85	96	85	92	85	69	75	87	85	81	82,2	85,8	840
			159	158	155	152	160	133	143	144	145	147	74,8	1496	
		31  J. Lin/Y. He	R1	R2	R3	R4	R5	R6	R7	R8	R9	R10	CAvg	E Avg	Total
		Jingyao Lin	86	84	88	84	87	75	84	82	69	65	78,8	82,0	804
		Yujia He	73	84	87	82	56	67	67	71	77	64	69,4	76,2	728
			159	168	175	166	143	142	151	153	146	129	76,6	1532	

[Youth male](#) | [Youth female](#) | [Teams - Teams Male](#) | [Teams - Teams Female](#) | [Teams - Mixed Pairs](#) | [Penalties](#) | [Straight list](#) | [Lane statistics](#) | [Teams statistics](#) | [Most aces in a row](#)

This tournament is administrated by [Bangolf Arena](#) version 2.5.0